



# Monteringsvejledning

DK

Model	PEUGEOT	Beskrivelse	Fartpilot
Årgang	2005	Part nummer	<b>FART02</b>
Modeltype	<b>CAN-CAN</b>	Fabrikant	Dancar Autosikring
Vejledning	udgave CAN-CAN-V3-DK af 06/07-06	Monteringstid	40 min.

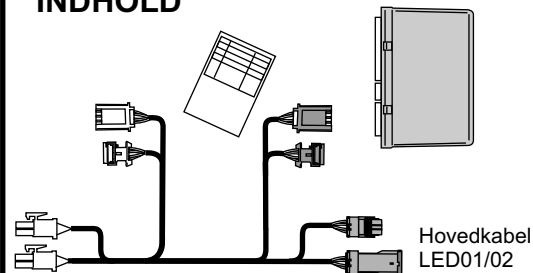
Produktet, som er beskrevet i vejledningen, blev med hensyn til de nødvendige sikkerhedsforanstaltninger udviklet, produceret og kontrolleret. For at garantere en fejlfri funktion og derved udelukke fare for mennesker og genstande, skal dette produkt monteres efter faglige retningslinier. Indbygning må derfor kun fortages af fagfolk, som har det nødvendige tekniske kendskab, den faglige viden og det påkrævede værktøj. For at forstå indholdet af monteringsvejledningen, skal den læses omhyggeligt. Inden montagen må begyndes, skal man sikre sig, at monteringssettet er komplet. Systemet afprøves ved testkørsel !

## INDHOLD

Enhed no. FART 02

## Tekniske oplysninger:

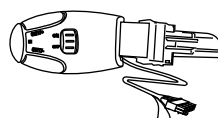
Strømforbrug aktiv: 100 mAh  
 Dimensioner: 82X53X27  
 Vægt: 57 g.  
 Forsyning: 12 v. dc  
 Mærkning: **E** mærket  
 Patent ansøgt: PA 2005 01560  
 Betjening: Separat instruktion



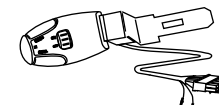
Hovedkabel LED01/02



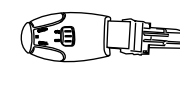
10R-023610 Part No. 01T-063338



Betjeningsarm CAN-VAN leveres separat. Part no.: **6239 NKC**



Betjeningsarm CAN-VAN ( Kun for 1007 "2 tronic") leveres separat. Part no.: **6239 NKB**



Betjeningsarm CAN leveres separat. Part no.: **6239 NK**



Kodeværktøj: FART00 leveres separat

## Montering CAN-CAN fig. 1-15

side 1

1

Vent 5 minutter

Fjern tændingsnøgle

2

Afmonter +pol

3

Original ledning

Hovedkabel LED01/02

Indsæt stik ved speeder

## Fejlsøgning

Der meldes fejl i bilens informationsdisplay, når tændingsnøglen drejes til ON:

Stik er ikke korrekt isat, *check stikkene.*

Der er valgt en forkert installationsvejledning i forhold til biltypen, *check bilmodel.*

Der er valgt en forkert fartpilot type til den pågældende bilmodel, *check listen*

**Fartpiloten bliver ikke aktiv, når den forsøges indkoblet:**

Stik er ikke korrekt isat, *check stikkene.*

Der er valgt en forkert installationsvejledning i forhold til biltypen, *check bilmodel.*

Der er valgt et forkert program til den aktuelle biltype, *se vognliste.*

Enheden er ikke korrekt kodet, *se vejledning for indkodning.*

Betjeningsarmen er defekt eller forkert type er valgt, *skift betjeningsarm.*

Systemet slår fra, utilsigtet under kørsel. *Flyt fartpilot-boks væk fra BSI boksen.*

### Defekt enhed:

Under forudsætning af at ovenstående er afprøvet, skal hele sættet udskiftes.

Følg Peugeot's fasttids-prisværk.

